

Mai 2023 (version 0.5.47)

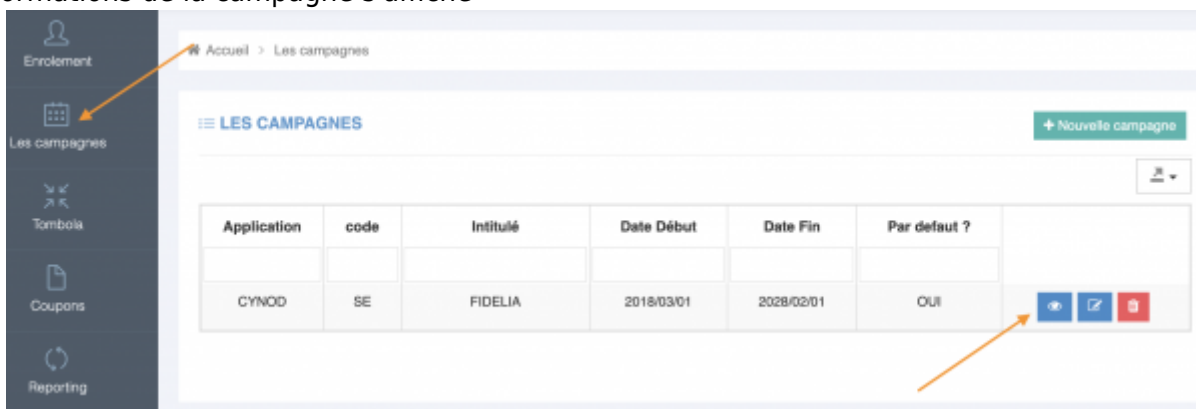
Mise à jour 0.5.47 : la mise à jour résout les tickets de la période janvier - mai 2023

Application web

- Pouvoir limiter le nombre de coupons générés pour un client sur une période (#94028) ⚠
- Pouvoir définir/paramétrer les moyens de collecter les points de fidélité (#94023) ⚠
- Mise en place de plafond de transaction pour les catégories de client (#69132) ⚠
- Nouveaux reports
 - **client inactifs** - liste tous les clients n'ayant pas réalisé de transactions sur la période
 - **les coupons de fidélité** - liste tous les coupons de fidélité sur une période
- **correction bugs/incidents**
 - la génération de coupon affiche les participants qui sont supprimés de la campagne (#94022)
 - anomalie sur la fonctionnalité d' enrôlement d'un client ayant déjà participé à une campagne de fidélité ultérieure (#96285)
 - anomalie sur l'historique d' enrôlement d'un client (#96237)

Limiter le nombre de coupon généré pour un client

1. Cliquer sur le module **Campagne** puis sur le bouton **Consulter** d'une campagne: les informations de la campagne s'affiche



2. Cliquer sur le bouton **Lot à gagner**

Accueil > Les campagnes > Consultation de la campagne

CONSULTATION DE LA CAMPAGNE

ELTON APPS

SE FIDELIA

Du 01/03/2018 au 01/02/2028

Regroupement autorisé Campagne par défaut

Editer Supprimer Annuler

3. Editer le lot à gagner

Accueil > Les campagnes > Consultation de la campagne > Les lots à gagner

LES LOTS À GAGNER

ELTON APPS | FIDELIA

Afficher 10 éléments Rechercher :

Code	Intitulé	Nbre points requis	Nombre Lot Remis	
LO0022	25% de remise sur achat de carburant	30	21	
LOT0010	Lavage gratuit pour les Motos	75	327	
LOT0011	10% de remise sur les produits et services Espace Auto	75	8	

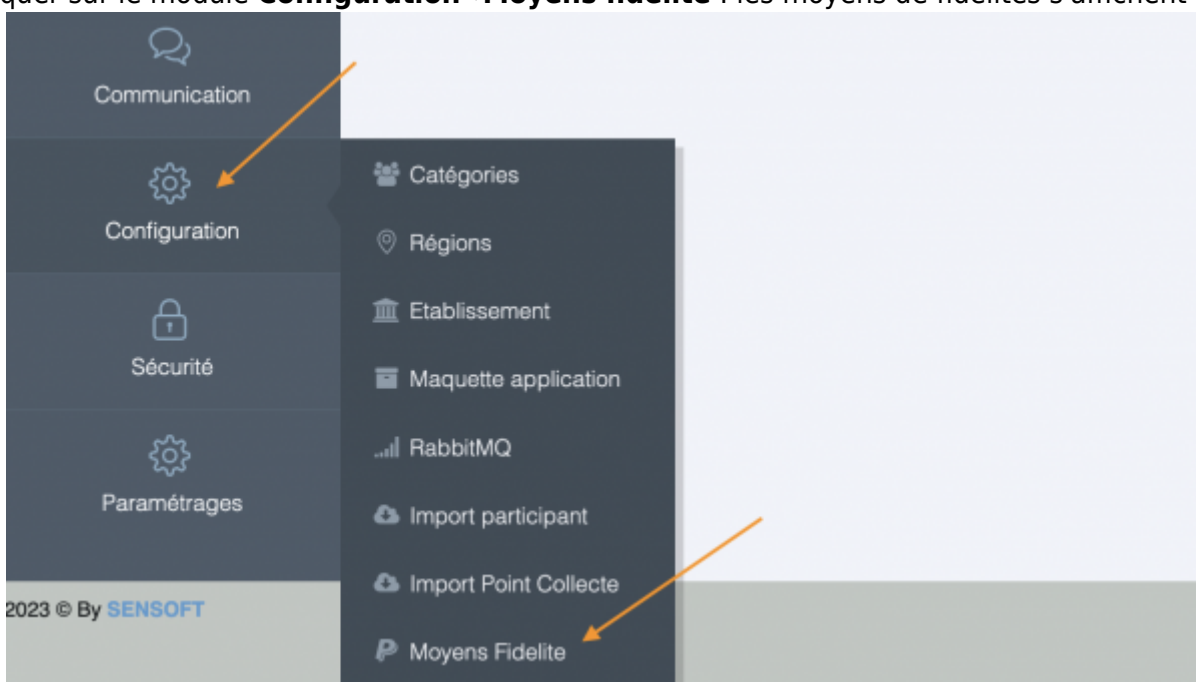
4. Renseigner le champ **Intervalle génération coupon** puis cliquer sur le bouton **Enregistrer**

Editer lot à gagner ✕

Code * <input type="text" value="LO0022"/>	Intitulé * <input type="text" value="25% de remise sur achat de carburant"/>
Nombre de points * <input type="text" value="30"/>	Nombre lots * <input type="text" value="15"/>
Type de lot * <input type="text" value="Remise en %"/>	Valeur * <input type="text" value="25"/>
Validité <input type="text" value="6"/> Mois	Utilisable dans les BU <input type="text" value="× Pompe"/>
Description <input type="text"/>	Infos comp. <input type="text" value="Informations complémentaires à afficher au niveau du coupon."/>
Intervalle génération coupon <input type="text"/> Heure	

Définir les moyens de collecter les points de fidélité

1. Cliquer sur le module **Configuration**→**Moyens fidélité** : les moyens de fidélités s'affichent










2. Cliquer sur le bouton **Editer** du moyen de fidélité correspondant

LES MOYENS DE FIDÉLITÉ | Visualiser la liste des moyens de fidélité

Retour Nouveau moyen de fidélité

ELTON APPS

Code	Intitulé		
BADGE	Transaction Badge		
NUMERO_FIDELITE	Transaction par numéro de fidélité		
PHONE	Transaction par numéro de téléphone		
CARTE	Transaction par numéro de carte		

3. Activer/désactiver le moyen de fidélité puis cliquer sur le bouton **Enregistrer**

Modification du moyen de fidélité

Code * BADGE

Intitulé * Transaction Badge

Activer?

Enregistrer Annuler

Gestion des plafonds de collecte

From: <https://cynod.wiki.sensoft-next.com/> - cynod

Permanent link: <https://cynod.wiki.sensoft-next.com/doku.php?id=changes:fidelite:may-2023-v0.5.47&rev=1683214492>

Last update: 2023/05/04 15:34

