

Mars 2024 (version 3.8.2)

Cette mise à jour résout les tickets de la période janvier 2024 - février 2024

Application web

La version **BO-3.8.2** prend en charge les points suivants:

- Sous gestionnaire du portail client (#101199) ⚠
- Optimisation du processus d'annulation (#105702) ⚠
- Optimisation de la gestion des profils de carte (#85780) ⚠
- Optimisation de la gestion des rôles d'utilisateur (#86172) ⚠
- **Correction bugs/incidents**
 - Anomalie sur l'unicité de la génération de code électronique (#103358)
 - Anomalie sur le bon de commande de recharge carte et ticket (#106833)
 - Non affichage de la nature du produit et la station au niveau du portail (#106713)
- Anomalie sur la génération ticket carburant mis en opposition (#106469)

Application mobile FO-3.1.35

La nouvelle version FO-3.1.35 (disponible sur playstore) prend en charge les points suivants:

- Amélioration de la communication du tpe avec le server (#107677)
- **Correction bugs/incidents**
 - Utilisation du code ticket sécable au niveau des paiements de code déplacé (#102576)

Nouvelles fonctionnalités


Sous gestionnaire

Ce module permet au client principal d'affecter une partie de sa flotte (cartes) à un sous gestionnaire en lui définissant les différentes actions à exécuter

Le gestionnaire de flotte (client principal) peut effectuer les actions suivantes:

- Création d'un sous gestionnaire

Identité



Mme NENE FALL

à /

YOFF

Transfert de solde

Code électronique

Nouveau sous-gestionnaire

Liste des sous-gestionnaires

Listes des cartes

Bénéficiaires du client

Relevé des transactions

Relevé des factures

Contacts du client

Notifications du Client

Attention! Sauf erreur ou omission, le solde de vos cartes ne prend pas en compte les opérations hors connexion non encore comptabilisées.

Afficher 10 éléments

Rechercher :

Porteur	Carte	Profil carte	Statut	Expire fin	Solde indicatif	Unité
	5812340		Imprimée	03/2028	1 500	Euro
	58123401		Imprimée	12/2027	0	Euro
	5812340	Carte profil wallet	Validée	12/2024	107 200	Euro

Liste des habilitations

Transfert de solde

Ticket électronique

Mise en opposition des cartes

Lever d'opposition des cartes

Valider

Fermer

- Consultation de la liste des sous gestionnaires
- Définition des rôles du sous gestionnaire

- Affectation / désactivation de carte

https://cynod.wiki.sensoft-next.com/

Printed on 2026/01/27 22:28

Sous-gestionnaire sélectionné

identifiant *

sg_nene

Intitulé *

nene gestionnaire

Type d'utilisateur *

Sous-gestionnaire cartes

Actions disponibles

Accueil

Liste des sous-gestionnaires

Liste des cartes à affecter

Attention! Sauf erreur ou omission, le solde de vos cartes ne prend pas en compte les opérations hors connexion non encore comptabilisées.

Afficher 10 éléments

Rechercher :

	Porteur	Carte	Profil carte	Statut	Expire fin	Solde indicatif	Unité
<input type="checkbox"/>	NENE FALL	5812340100090189	ANDANDO ELTON	Imprimée	03/2028	1 500	FCFA
<input type="checkbox"/>	NENE FALL	5812340100088910	ANDANDO ELTON	Imprimée	12/2027	0	FCFA
<input type="checkbox"/>	NENE FALL	5812340100088811	Carte profil wallet	Validée	12/2024	107 200	FCFA

1 à 3 sur 3 éléments

<<

<

1

>

>>

Affecter

- Envoi des identifiant du sous gestionnaire
- Modification des informations du sous gestionnaire
- Suppression du sous gestionnaire

Le sous gestionnaire de flotte peut effectuer les rôles suivants:

- Consultation de la liste des cartes affectées
- Transfert de solde
- Génération de code électronique
- Mise en opposition
- Levée d'opposition d'une carte

Optimisation du processus d'annulation

L'annulation des opérations de recharges (classique ou en masse) se fait à partir du bon de commande:

- Au niveau de Vente -> Commande de recharge carte
- Cliquer sur le bouton **Consulter** du bon commande validé à annuler
- Cliquer sur le bouton **Annuler bon de recharge**

Clientèle Exploitation Vente Transaction Communication Paramétrage Reporting Contrôle Sécurité

Consultation bon de commande

Bon de commande

Annuler le bon de recharge Imprimer le bon livraison recharge Imprimer la facture

Client

Référence BC Type Document Emis par

11133712420161 Cmde recharge carte Pas de document

Date d'émission Statut Date de validation Fin de validité

25/03/2024 16:30 Livré 25/03/2024 25/03/2025

Date de génération Date de livraison Conditions de règlement

26/03/2024 14:44 26/03/2024 Payable au comptant

Description

Recharge carte carburant

Retour

Détails

Bénéficiaire	Profil de carte	Valable du	Durée	Valeur	Total
--------------	-----------------	------------	-------	--------	-------

Il n'est plus possible d'annuler les opérations de recharge au niveau du module **transaction**

Optimisation de la gestion des profils de carte

L'amélioration apportée au niveau du profil de carte permet lors de la création de la carte de bypasser la phase de personnalisation (création lot, impression carte, encodage carte).

Création profil de carte Enregistrer Retour

Profil de carte

Code* Intitulé*

Prix unitaire* Durée validité (mois)* Unité*

0.0

Fond carte* Maquette* Demande de carte? Paieement déplacé?

Choisir un fichier Aucu... hoisi Choisir un fichier Aucu... hoisi

Personnalisable?

Recharge

Type de recharge*

Attributs

Service autorisé?* ☒ Transfert autorisée?* ☒ Rechargeable?* ☒ Carte corporate?* ☐

Plafond offline mois* Type de facturation* Montant max transaction* Carte débitrice?

Enregistrer Retour

Il n'est pas possible d'activer ou désactiver la personnalisation d'un profil qui a déjà des cartes produites. Il faudra créer un nouveau profil de carte.

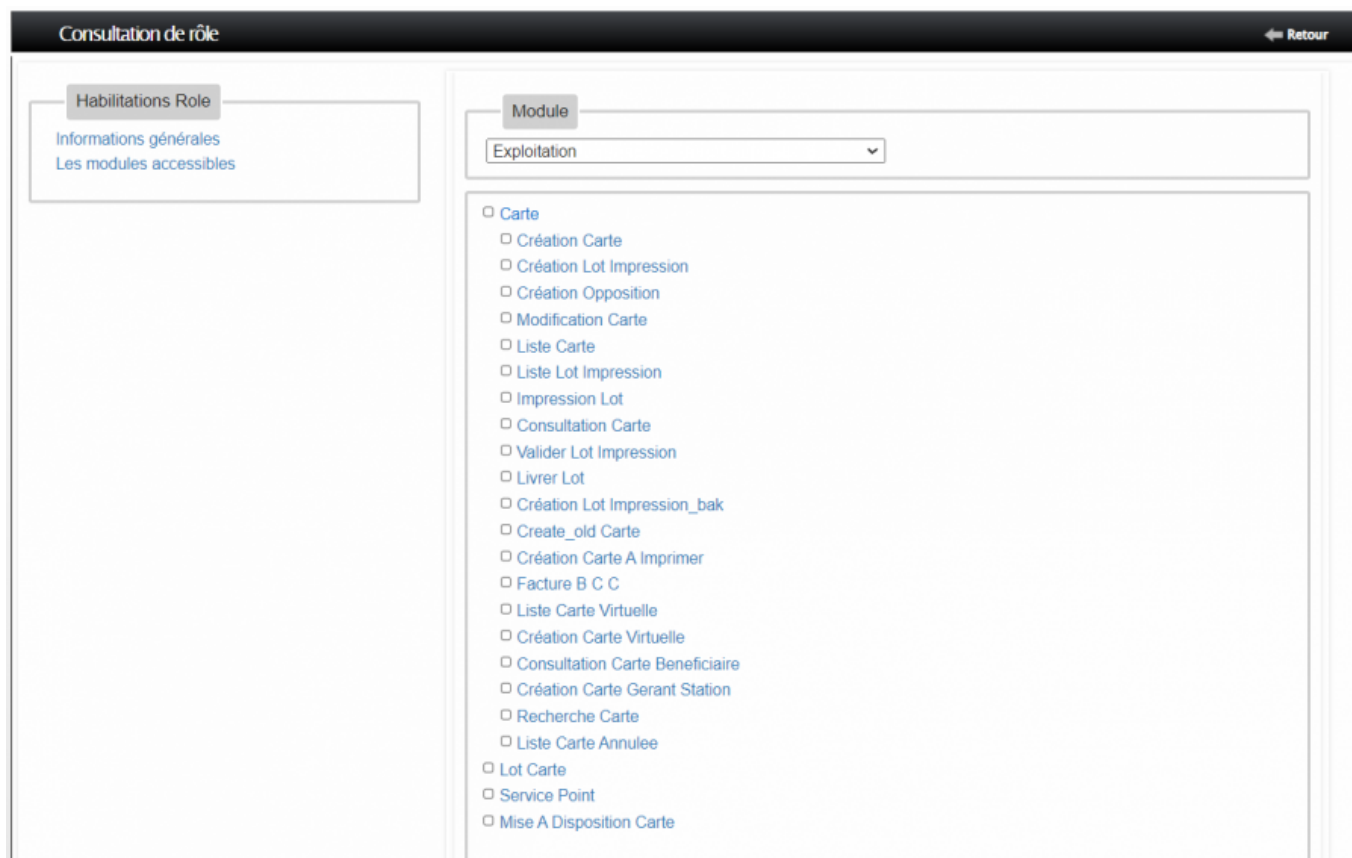
Optimisation de la gestion des rôles d'utilisateur

Désormais il est possible de définir les habilitations à partir de la fonctionnalité **Rôle**:

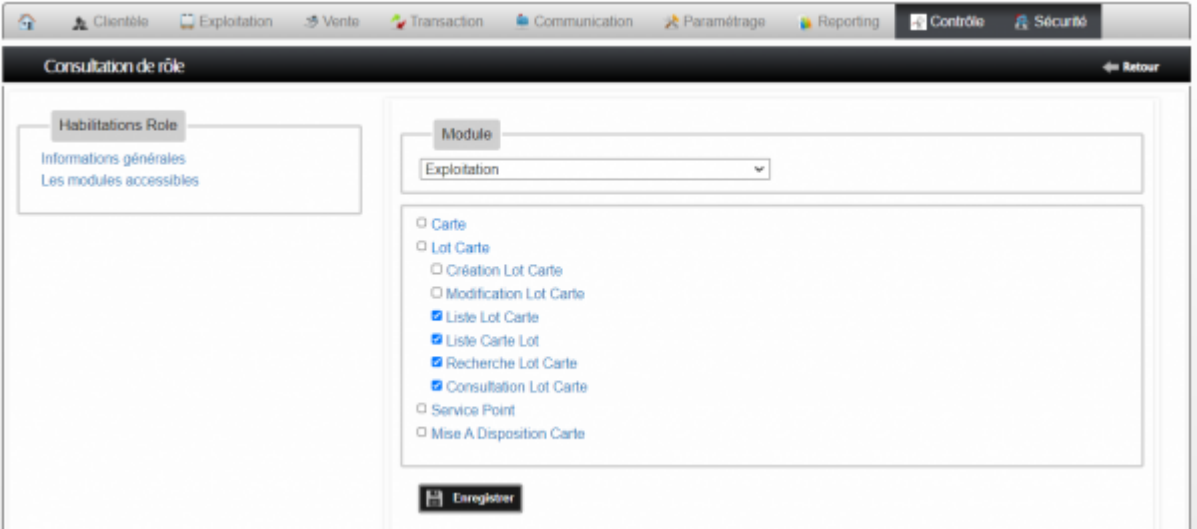
- Au niveau de la liste des rôles cliquer sur le bouton **Consulter** du rôle correspondant
- Cliquer sur **Modules accessibles** puis sur **Définir les accès**



- Choisir le module concerné : les menus associés à ce profil s'affichent ; cliquer sur un menu pour afficher les sous menus



- Cocher les fonctionnalités à attribuer puis cliquer sur **Enregistrer**



Il est possible d'exporter la liste des habilitations sous format csv



From:
<https://cynod.wiki.sensoft-next.com/> - cynod

Permanent link:
https://cynod.wiki.sensoft-next.com/doku.php?id=changes:cynodbo:march-2024-3.8.2_rc3&rev=1711540409

Last update: 2024/03/27 11:53